


Awana materiell-guide 2024



2–3 år



Materiell for denne aldergruppen:

Puggles-serien består av:

- Puggles **lederbok** og **lærekort for ledere** – store undervisnings-kort med tekst til lederen på den ene siden, og bilder barna kan se på, på den andre siden. Puggles fingerdukker og Puggles-bamse er også fine virkemidler i undervisningen. I nettbutikken butikk.awana.no finnes det også t-skjorter og annet utstyr til lederne.
- Puggles **tegne- & aktivitetsbok** er fin å bruke i gruppetida, og deles ut til hvert barn, eller brukes som kopieringsoriginal. Tegneoppgavene passer sammen med undervisningen fra Puggles Lederbok.
- Puggles **oppmøtekort** med **klistremerker** til. Kort kan kjøpes inn til alle barn, og de får et klistremerke i kortet sitt hver gang de møter opp.

Puggles **for hjemmet** er en foreldrekort-mappe, og vi anbefaler å prioritere å dele den ut til alle hjem. Mange gjør det slik at barnet får oppmøtekort først, og så får de foreldrekort-mappe den tredje gangen de møter opp. Mappen inneholder en samling kort med enkle aktiviteter barn og foreldre kan gjøre sammen, ett kort pr. samling. Innholdet på kortene forsterker det barna hører på Puggles-samlingen.



4-5 år



Materiell for denne aldergruppen:

- Cubbies består av undervisnings-seriene «**Eplehagen**» og «**Biku-ben**». Vi anbefaler å starte med «Eplehagen» og fortsette med «Biku-ben» året etter. Hver serie består av **undervisningsbok** for lederne med **PowerPoints** til hver undervisning. Hver undervisning består av dukketeater, undervisning, smågruppeopplegg og leker. Teddy, Linda lam og Hedda hund **hånddukker** og **Teddy bamse** er gode å ha med i undervisningen. PowerPoints kan lastes ned fra www.awana.no/ ressurser. I nettbutikken butikk.awana.no fins det t-skjorter og annet utstyr til lederne.
- «**Velkommen til eplegården**» introduksjonshefte deles ut til nye barn som kommer til Cubbies. De første undervisningene i hver bok tar derfor utgangspunkt i introduksjonsheftet.
- Cubbies **håndbok** for hjemmene er ei bok barn og voksne kan lese sammen. Den følger opp undervisningen, og vi anbefaler å prioritere å dele den ut til alle hjem. Den blir brukt på ulike måter, men er et viktig verktøy for å spre evangeliet til stadig nye hjem. Mange gjør det slik at barnet får «Velkommen til eplegården» introduksjonshefte først, og så får de håndboka den tredje gangen de møter opp. Håndboka inneholder små fortellinger om Teddy, Linda lam og Hedda hund, og en stund «under epletreet» der de leser bibelfortellingen, bibelvers og snakker om temaet på Cubbies-samlingen. Den inneholder også enkle aktiviteter barn og voksne kan gjøre sammen.



6-9 år



Materiell for denne aldergruppen:

- **Sparks serie 1** tar for seg bibeltekster fra 1. Mosebok til Josva og består av «Hvem trenger jeg å kjenne fra Bibelen 1» undervisningsbok, og «Hangglid-er» håndbok for hjemmet.
- **Sparks serie 2** tar for seg bibeltekster fra Dommerne til Jesu fødsel og består av «Hvem trenger jeg å kjenne fra Bibelen 2» undervisningsbok, og «Vingeløper» håndbok for hjemmet.
- **Sparks serie 3** tar for seg evangeliene, og består av «Hvem trenger jeg å kjenne fra Bibelen 3» undervisningsbok, og «Himmelstormer» håndbok for hjemmet.
- **Sparks serie 4** tar for seg tekster fra Jesu himmelfart til Åpenbaringen, og består av «Hvem trenger jeg å kjenne fra Bibelen 4» undervisningsbok, og «Vind-surfer» håndbok for hjemmet.
- Vi anbefaler alle Sparks-grupper å starte med **Sparks serie 3**, så barna blir kjent med Jesus før de får høre fortellingene fra Det gamle testamentet.
- Under «ressurser» på awana.no, fins det en **PowerPoint** til hver undervisning. Sparks dukke og fingerdukke er også morsomme effekter. I nettbutikken butikk.awana.no fins det også t-skjorter og annet utstyr til lederne.
- Sparks «**Flytid 3:16**» introduksjonshefte deles ut til nye barn som kommer til Sparks. Det er også fint å ta utgangspunkt i introduksjonsheftet i undervisningen i starten av et semester, eller hvis det kommer mange nye. Mange gjør det slik at barnet får «Flytid 3:16» og **medlemskort** først, og får håndbok den tredje gan-gen de møter opp. Håndbøkene følger temaene i undervisningen, og er viktige verktøy for å spre evangeliet til stadig nye hjem. De inneholder bibelbiografier, samtale spørsmål, ukas bibelvers, leker og aktiviteter.
- Lekelederne får ideer til leketida i boka «**Sparks – leker og aktiviteter**». I nettbu-tikken butikk.awana.no fins det også ulike **lekesett** som krydrer leketiden.
- Smågruppelederne får nyttige tips og råd i «**Sparks smågruppebok for ledere**». Vi har en plan om å legge inn smågruppeaktiviteter i alle samlinger i «Hvem trenger jeg å kjenne fra Bibelen?» også, og har gjort det i den reviderte serie 1. For dem som nå bruker de andre seriene, er samtale spørsmålene og aktivitetene i håndbøkene også fine å bruke i gruppene.



10-12 år



Materiell for denne aldergruppen:

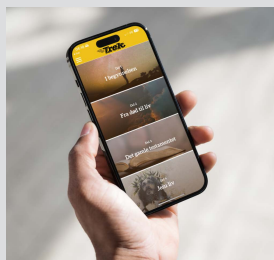
- **T&T** står for tro & trening, og tar sikte på å gi tweens et godt og stødig trosgrunnlag, så de kan lære å kjenne, elske og tjene Jesus.
- **T&T** har 3 undervisningsserier, «**Nåde i aksjon**», «**Spor av nåde**» og «**Nåde-agentene**». Alle seriene har en **undervisningsbok** for lederne og en **håndbok** for hjemmene. I denne aldergruppen er det naturlig for mange at barn og foreldre fortsatt leser bøkene sammen, men håndbøkene egner seg også for dem som helst vil lese alene. Vi anbefaler å starte med «Spor av nåde» og avslutte med «Nådeagentene». Under «ressurser» på www.awana.no, fins det en **Power-Point** til hver undervisning.
- «**Startskuddet**» introduksjonshefte deles ut til nye barn som kommer til T&T. Det er også fint å ta utgangspunkt i introduksjonsheftet i undervisningen i starten av et semester, eller hvis det kommer mange nye. Mange gjør det slik at bar-net får «Startskuddet» først, og får håndbok den tredje gangen de møter opp. Håndbøkene følger temaene i undervisningen, og er viktige verktøy for å spre evangeliet til stadig nye hjem. De inneholder tegneserier, samtale spørsmål, ukas bibelvers og aktiviteter,
- Leke-lederne får ideer til leketida i boka «**T&T – leker og aktiviteter**». I nett-butikken butikk.awana.no fins det også ulike **lekesett** som krydrer leketiden, t-skjorter og annet utstyr.
- Smågruppelederne får nyttige tips og råd i «**T&T smågruppebok for ledere**».



13-15 år (ungdomsskole)

Materiell for denne aldergruppen:

- Trek består av undervisningsbøkene **Trek 1 – «Fra død til liv»**, og **Trek 2 – «Elsket»**. **Trek 1** gir en grundig og dyptpløyende undervisning om vårt forhold til Gud, Jesus, Den hellige ånd og om det kristne livet, og **Trek 2** tar for seg temaer som belyser vår identitet i Kristus, selvbylde, følelser, kropp og sex. **Trek 3 – «Sendt»** vil komme i løpet av 2024. Hver undervisning inneholder tanker til lederen, intro-aktivitet, sentrale bibeltekster, undervisning, utfordring, samtale spørsmål for smågruppene, tips til smågruppelederne og en evaluering. Under «ressurser» på www.awana.no fins det **PowerPoint** til hver undervisning.



Trek-serien består av en **lederressurs** som fins både som **undervisningsbok** og som en **digital ressurs**, og en app for deltakerne. En **app** har altså erstattet håndboken for hjemmene for denne aldersgruppen. Appen kan lastes gratis ned fra Appstore og Google Play. Alle får gratis tilgang til bibelstudiet, men appen har også en chattefunksjon, og den krever innmelding og godkjenning. Lederne for de ungdomsgruppene som ønsker å bruke chatte-funksjonen, sender inn navn på sine deltakere til lars@awana.no. De deltakerne som går inn i appen og ønsker tilgang til chatte-rommet, blir da sjekket mot disse listene. Det skal hindre at uvedkommende får tilgang til chatte-rommet.

- Undervisningen ligger også i Trek-appen, og ledere som ønsker den digitale versjonen betaler for tilgang til sine ledere i nettbutikken på butikk.awana.no. Etter gjennomført kjøp i nettbutikken vil kjøperen få en egen mail med link til en pdf-versjon av boken, som kan lastes ned og sendes videre til det antall brukere det er betalt for. Lederne som ønsker å få tilgang til undervisningen i appen, sender inn navn på de lederne som skal ha tilgang til lars@awana.no.
- Lek og aktiviteter kan fortsatt være et godt virkemiddel for å skape trygghet og gode relasjoner, selv i ei ungdomsgruppe, og boken **«Leker og aktiviteter for ungdom»** gir gode tips. I nettbutikken butikk.awana.no fins det også **lekesett** som brukes i noen av lekene/aktivitetene, samt t-skjorter og annet utstyr til lederne.

«Hva ville du ha gjort?» er ei unik bok med aktuelle temaer hentet fra de unges egen hverdag. Boka passer for grupper eller familier med unge fra **10–15 år**.

Den inneholder:

- Noveller hentet fra hverdagen, som presenterer et dilemma.
- Invitasjon til samtale gjennom spørsmålet «Hva ville du ha gjort?»
- Undervisning «Hva ville Jesus ha gjort?»
- Samtale spørsmål
- Aktiviteter og konkurranser

Boka er skrevet av Awanas undervisningsleder Jorunn Singstad Djupvik, og er et supplement til T&T og Trek-ressurser for tweens og tenåringer. Den kan for eksempel brukes på tema-samlinger, i oppstart, på leirer eller weekends, eller i grupper med mange kirkefremmede.



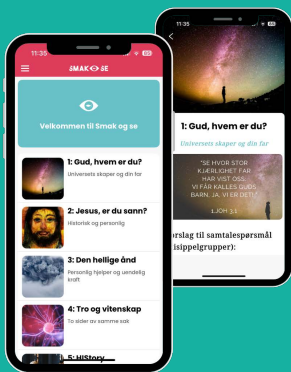
Sagt om «Hva ville du ha gjort?»:

«Dette er virkelig et bra opplegg. Det er superaktuelt og virkelighetsnært, ærlig og åpent, Jesus-sentrert og modig! Dette vil jeg anbefale på det sterkeste!»

Viggo Klausen,
barne/familieforkynner

SMÅK OG SE

14 år – konfirmanter



Awana's visjon er at barn og unge skal kunne lære å kjenne, elske og tjenes Jesus gjennom hele livet. Vi vet at troen fødes og næres gjennom at Guds ord forkynnes og gjennom varme og gode relasjoner. Konfirmantåret er en viktig mulighet for å møte de unge der de er, så de får både kunnskap, kjennskap og fellesskap. Det kan gi dem trygghet og tyngde til å leve ut sin kristne tro i hverdagen.

- «**Smak og se**» er et **konfirmantopplegg** som er utviklet av IMI kirken, Awana og en kateket fra DNK.
- Det er et undervisningsopplegg med ledertrening, undervisning forslag til gjennomføring av konfirmantsamlinger, samt en app som brukes av konfirmanter og smågruppeledere. Den heter «Smak og se» og kan lastes ned gratis. Det følger også med ferdige opplegg til gruppesamlinger og forslag til sosiale kvelder sammen med konfirmantene.
- Hvert år gjennomføres det en innføringsdag der man kan bli bedre kjent med konfirmantopplegget.
- For mer informasjon, ta kontakt med Anne Lene Otterøen på epost anne.lene.otteroen@fredheimarena.no

JOURNEY™ Materiell for denne aldergruppen:

16–19 år
(videregående skole)

- **Journey serie 1 «Disipler»** gir en grundig innføring i trosgrunnlaget vårt og hva det vil si å leve som en Jesu disipler.
- **Journey serie 2 «Advokater»** belyser troen ut fra en apologetisk synsvinkel og tar for seg temaer som tro, sannhet, logikk, verdensbilde, miraklene, oppstandelsen, ondskap, helvete, kjærlighet, spørsmål, tvil og utfordringer.
- **Journey serie 3 «Vitner»** tar for seg misjonsbefalingen og det å være et vitne. Vi er kalt til å være lys og salt, og boken gir konkrete tips til hvordan vi kan være det i hverdagen.
- Hver serie består av en **undervisningsbok** for ledere og **håndbok** for deltakere. For hver samling, fins det også en **film** som både ledere og deltakere kan bruke. I både undervisningsboka og håndboka står det en web-link som brukes for å gå inn på filmen til den aktuelle samlingen. Vi anbefaler at dere oppmuntrer ungdommene til å selv se videoene til hvert kapittel, uavhengig av om de brukes i undervisningen eller ikke.
- I undervisningsboka for ledere har hver undervisning et mål for undervisningen, et kjernevers, et kjernekonsept, undervisning, aktiviteter, samtalspørsmål, input til smågruppelederne, evaluering og oppfølging.
- Håndboka for deltakerne gir hjelp til personlig andaktsliv med kjerneinnhold fra undervisningen, bibellesing og refleksjonsspørsmål.
- Journey-seriene egner som godt både for en stor ungdomsgruppe, i smågrupper og i en kristen skole-setting.
- «Leker og aktiviteter for ungdom» kan være aktuell for denne aldersgruppen også. I nettbutikken butikk.awana.no fins lekesett, t-skjorter og andre effekter som kan være aktuelle.

